

УТВЕРЖДАЮ
Исполняющий обязанности
директора филиала

ПАО "Россети Центр" - "Ярэнерго"
О.М. Баталов

09 2024



**График
ограничения режима потребления
электрической энергии на 2024/2025 гг.
по филиалу ПАО "Россети Центр" - "Ярэнерго"
на территории Ярославской области**

СОГЛАСОВАНО

Директор
филиала АО "СО ЕЭС"
Ярославское РДУ



А.Д. Алющенко

" 10 " 2024

СОГЛАСОВАНО

И.о. министра
жилищно – коммунального хозяйства
Ярославской области



Е.А. Дмитриевская

28 2024

Г Р А Ф И К

ограничения режима потребления электрической энергии на 2024/2025г.г.
по филиалу Филиалу ПАО "Россети" - Валдайское ПИМЭС

N п/п	Потребитель	Очередь ограничения, тыс.кВт*ч									
		I	II	III	IV	V	VI	VII	VIII	IX	X
1	2	3	4	5	6	7	8	9	10	11	12
Ярославский энергоузел											
Потребители ПАО «ТНС энерго Ярославль»											
1	ПАО "Тутаевский моторный завод"	8,30	16,60	24,90	33,19	41,49	49,79	58,09	66,39	74,69	82,99
2	ООО "Тепличный комбинат Ярославский"	31,65	63,30	94,95	126,60	158,25	189,90	221,55	253,20	284,85	316,50
	ИТОГО по Ярославскому энергоузлу	39,95	79,90	119,85	159,79	199,74	239,69	279,64	319,59	359,54	399,48
Ростовский энергоузел											
Потребители ПАО «ТНС энерго Ярославль»											
3	ООО "Ротаива"	9,35	18,70	28,06	37,41	46,76	56,11	65,46	74,82	84,17	93,52
4	ООО "Монди Переславль"	0,89	1,77	2,66	3,54	4,43	5,32	6,20	7,09	7,98	8,86
5	ООО "Кенгуру"	3,33	6,66	9,99	13,32	16,66	19,99	23,32	26,65	29,98	33,31
6	ПАО "Ростовский оптико-механический завод"	8,55	17,09	25,64	34,19	42,74	51,28	59,83	68,38	76,92	85,47
7	УЭЗ - филиал ФГБНУ "Федеральный научный агроинженерный центр ВИМ"	2,38	4,76	7,14	9,52	11,91	14,29	16,67	19,05	21,43	23,81
	ИТОГО по Ростовскому энергоузлу	24,50	48,99	73,49	97,99	122,49	146,98	171,48	195,98	220,48	244,97
	ИТОГО по Филиалу ПАО "Россети" -	64,45	128,89	193,34	257,78	322,23	386,67	451,12	515,56	580,01	644,46

Величина потребления электрической энергии (мощности) потребителей, указанная в графике, определена для условий прохождения максимума нагрузок при среднесуточных температурах наружного воздуха, соответствующих температуре наиболее холодной пятидневки с обеспеченностью 0,92 (-29°С)

Заместитель главного инженера по оперативно-технологическому
и ситуационному управлению - начальник ЦУС
филиала ПАО "Россети Центр" - "Ярэнерго"

Д.С. Клюев

Начальник СЭР ЦУС
филиала ПАО "Россети Центр" - "Ярэнерго"

А.С. Новиков

Г Р А Ф И К

ограничения режима потребления электрической энергии на 2024/2025г.г.
по Ярославской ТЭЦ-1 ПАО "ТГК-2"

N п/п	Потребитель	Очередь ограничения, тыс.кВт*ч									
		I	II	III	IV	V	VI	VII	VIII	IX	X
1	2	3	4	5	6	7	8	9	10	11	12
Ярославский энергоузел											
Потребители ООО «ТГК-2 Энергосбыт»											
1	АО "Ярославский завод резиновых технических изделий"	3,40	6,80	10,19	13,59	16,99	20,39	23,79	27,18	30,58	33,98
2	ООО "Ярославский Пигмент"	1,39	2,79	4,18	5,58	6,97	8,36	9,76	11,15	12,54	13,94
Потребители ООО Энергосбытовая компания "Центрэнерго"											
3	АО "Кордиант"	29,31	58,61	87,92	117,23	146,53	175,84	205,15	234,45	263,76	293,06
ИТОГО по Ярославскому энергоузлу		34,10	68,20	102,29	136,39	170,49	204,59	238,69	272,78	306,88	340,98
ИТОГО по Ярославской ТЭЦ-1 ПАО "ТГК-2"		34,10	68,20	102,29	136,39	170,49	204,59	238,69	272,78	306,88	340,98

Величина потребления электрической энергии (мощности) потребителей, указанная в графике, определена для условий прохождения максимума нагрузок при среднесуточных температурах наружного воздуха, соответствующих температуре наиболее холодной пятидневки с обеспеченностью 0,92 (-29°С)

Заместитель главного инженера по оперативно-технологическому и ситуационному управлению - начальник ЦУС филиала ПАО "Россети Центр" - "Ярэнерго"



Д.С. Ключев

Начальник СЭР ЦУС филиала ПАО "Россети Центр" - "Ярэнерго"



А.С. Новиков

Г Р А Ф И К


ограничения режима потребления электрической энергии на 2024/2025г.г.
по Ярославской ТЭЦ-2 ПАО "ТГК-2"

N п/п	Потребитель	Очередь ограничения, тыс.кВт*ч									
		I	II	III	IV	V	VI	VII	VIII	IX	X
1	2	3	4	5	6	7	8	9	10	11	12
Ярославский энергоузел											
Потребители ПАО «ТНС энерго Ярославль»											
1	АО НИИ "Ярсинтез"	1,76	3,51	5,27	7,03	8,79	10,54	12,30	14,06	15,81	17,57
2	ООО «Северэнерго» (потребитель ОАО "Домостроительный комбинат")	0,09	0,19	0,28	0,38	0,47	0,56	0,66	0,75	0,84	0,94
3	АО "Ярославский завод промышленной остнастки"	0,91	1,82	2,73	3,63	4,54	5,45	6,36	7,27	8,18	9,09
4	ОАО "Рыбинская городская электросеть" (потребитель ЗАО "Железобетон")	4,94	9,88	14,82	19,76	24,70	29,64	34,58	39,52	44,46	49,40
Потребители ООО «Энергосистема»											
5	АО "Ярославская бумага"	5,90	11,79	17,69	23,58	29,48	35,37	41,27	47,16	53,06	58,95
		0,00	0,00	0,00	0,00	0,00	0,00	0,00	0,00	0,00	0,00
Потребители ООО "Русэнергосбыт"											
6	ООО "ЯрМК" (потребитель ПАО "Автодизель")	25,45	50,91	76,36	101,82	127,27	152,73	178,18	203,63	229,09	254,54
ИТОГО по Ярославскому энергоузлу		39,05	78,10	117,15	156,20	195,25	234,30	273,34	312,39	351,44	390,49
ИТОГО по Ярославской ТЭЦ-2 ПАО "ТГК-2"		39,05	78,10	117,15	156,20	195,25	234,30	273,34	312,39	351,44	390,49

Величина потребления электрической энергии (мощности) потребителей, указанная в графике, определена для условий прохождения максимума нагрузок при среднесуточных температурах наружного воздуха, соответствующих температуре наиболее холодной пятидневки с обеспеченностью 0,92 (-29°С)

Заместитель главного инженера по оперативно-технологическому и ситуационному управлению - начальник ЦУС филиала ПАО "Россети Центр" - "Ярэнерго"

Начальник СЭР ЦУС филиала ПАО "Россети Центр" - "Ярэнерго"



Д.С. Клюев



А.С. Новиков

Г Р А Ф И К

ограничения режима потребления электрической энергии на 2024/2025г.г.
по Северной дирекции по энергообеспечению – структурному подразделению "Трансэнерго" – филиала ОАО "РЖД"

N п/п	Потребитель	Очередь ограничения, тыс.кВт*ч									
		I	II	III	IV	V	VI	VII	VIII	IX	X
1	2	3	4	5	6	7	8	9	10	11	12
Ярославский энергоузел											
Потребители ООО «Русэнергосбыт»											
1	Северная дирекция по энергообеспечению – структурное подразделение "Трансэнерго" – филиал ОАО "РЖД"	8,33	16,67	25,00	33,33	41,66	50,00	58,33	66,66	75,00	83,33
		1,01	2,02	3,03	4,04	5,05	6,06	7,07	8,07	9,08	10,09
		1,11	2,23	3,34	4,45	5,56	6,67	7,79	8,90	10,01	11,12
		7,23	14,46	21,70	28,93	36,16	43,39	50,62	57,85	65,08	72,32
		2,61	5,21	7,82	10,43	13,03	15,64	18,25	20,85	23,46	26,07
		3,68	7,35	11,02	14,70	18,37	22,05	25,72	29,40	33,07	36,75
		2,71	5,42	8,13	10,84	13,55	16,26	18,97	21,68	24,39	27,10
		2,77	5,54	8,31	11,09	13,86	16,63	19,40	22,17	24,94	27,71
2	АО "Ресурс" (АО "МЭК") (потребитель АО "Ярославский завод дизельной аппаратуры")	2,15	4,30	6,45	8,60	10,76	12,91	15,06	17,21	19,36	21,51
Потребители ПАО «ТНС энерго Ярославль»											
3	ООО «Инкомпроект»	0,05	0,10	0,15	0,20	0,25	0,30	0,35	0,40	0,45	0,50
ИТОГО по Ярославскому энергоузлу		31,65	63,30	94,95	126,60	158,25	189,90	221,55	253,20	284,85	316,50
Ростовский энергоузел											
Потребители ООО "Русэнергосбыт"											
4	Северная дирекция по энергообеспечению – структурное подразделение "Трансэнерго" – филиал ОАО "РЖД"	5,12	10,24	15,35	20,47	25,59	30,71	35,82	40,94	46,06	51,18
		3,85	7,69	11,54	15,39	19,23	23,08	26,92	30,77	34,62	38,46
		5,43	10,87	16,30	21,73	27,17	32,60	38,03	43,46	48,90	54,33
		2,00	4,01	6,01	8,01	10,01	12,01	14,02	16,02	18,02	20,02
		0,88	1,77	2,65	3,53	4,41	5,30	6,18	7,06	7,94	8,83
		5,91	11,82	17,73	23,63	29,54	35,45	41,36	47,27	53,18	59,09
ИТОГО по Ростовскому энергоузлу		23,19	46,38	69,57	92,76	115,95	139,14	162,33	185,52	208,71	231,90

	ИТОГО по Северной дирекции по энергообеспечению – структурному подразделению "Трансэнерго" – филиала ОАО "РЖД"	54,84	109,68	164,52	219,36	274,20	329,04	383,88	438,72	493,56	548,40
--	---	-------	--------	--------	--------	--------	--------	--------	--------	--------	--------

Величина потребления электрической энергии (мощности) потребителей, указанная в графике, определена для условий прохождения максимума нагрузок при среднесуточных температурах наружного воздуха, соответствующих температуре наиболее холодной пятидневки с обеспеченностью 0,92 (-29°С)

Заместитель главного инженера по оперативно-технологическому и ситуационному управлению - начальник ЦУС филиала ПАО "Россети Центр" - "Ярэнерго"

Д.С. Клюев

Начальник СЭР ЦУС филиала ПАО "Россети Центр" - "Ярэнерго"

А.С. Новиков

Г Р А Ф И К

ограничения режима потребления электрической энергии на 2024/2025г.г.
по филиалу ПАО "Россети Центр" - "Ярэнерго"

N п/п	Потребитель	Очередь ограничения, тыс.кВт*ч									
		I	II	III	IV	V	VI	VII	VIII	IX	X
1	2	3	4	5	6	7	8	9	10	11	12
Ярославский энергоузел											
Потребители ПАО «ГНС энерго Ярославль»											
1	ПАО "Ярославский судостроительный завод"	3,71	7,43	11,14	14,86	18,57	22,29	26,00	29,71	33,43	37,14
2	ООО "Ярославский комбинат молочных продуктов"	1,52	3,04	4,56	6,08	7,60	9,12	10,64	12,16	13,68	15,19
3	ОАО "Стройконструкция"	2,32	4,64	6,95	9,27	11,59	13,90	16,22	18,54	20,86	23,17
4	ООО "Северэнерго" (потребитель ООО "Энергия-1")	1,69	3,38	5,07	6,75	8,44	10,13	11,82	13,51	15,20	16,88
5	ООО "Волжский берег"	0,46	0,93	1,39	1,85	2,32	2,78	3,25	3,71	4,17	4,64
6	ООО "ЭКО"	3,22	6,45	9,67	12,89	16,11	19,33	22,56	25,78	29,00	32,22
7	ПАО "Ярославский радиозавод"	4,83	9,65	14,48	19,31	24,13	28,96	33,78	38,61	43,44	48,26
8	ООО "Птицефабрика "Романовская"	0,14	0,29	0,43	0,58	0,72	0,87	1,01	1,15	1,30	1,44
9	ООО "Спецторг Плюс"	0,75	1,50	2,25	3,00	3,75	4,50	5,25	6,00	6,75	7,50
10	ООО "ТЦ Суздальский"	1,39	2,78	4,18	5,57	6,96	8,35	9,75	11,14	12,53	13,92
11	ФГКУ Комбинат "Новый" Управления Федерального агентства по государственным резервам по ЦФО	0,23	0,45	0,67	0,90	1,12	1,35	1,57	1,80	2,02	2,25
12	ООО "Прессформа-авто"	0,15	0,30	0,46	0,61	0,76	0,91	1,06	1,21	1,37	1,52
13	ОАО "Рыбинская городская электросеть" (потребитель ОАО "Ярославский электромашиностроительный завод"(ОАО "ЭЛДИН"))	1,86	3,72	5,58	7,44	9,31	11,17	13,03	14,89	16,75	18,61
14	ООО "Тутаев Лен"	0,02	0,05	0,07	0,09	0,12	0,14	0,17	0,19	0,21	0,24
15	АО "Ресурс" (АО "МЭК") (потребитель ЗАО "Волгаэнергоресурс")	6,78	13,56	20,33	27,11	33,89	40,67	47,44	54,22	61,00	67,78
16	ОАО "Рыбинская городская электросеть" (потребитель АО "Ярославль-Резинотехника")	4,75	9,50	14,25	19,00	23,76	28,51	33,26	38,01	42,76	47,51
17	АО "Ресурс" (АО "МЭК") (потребитель АО "Ярославский кирпичный завод")	0,21	0,42	0,63	0,84	1,05	1,26	1,47	1,68	1,89	2,10

18	АО "Ресурс" (АО "МЭК") (потребитель АО "Норский керамический завод")	2,82	5,65	8,47	11,30	14,12	16,95	19,77	22,59	25,42	28,24
19	ООО "Северэнерго" (потребитель ООО "ТД Русьхлеб")	0,08	0,15	0,23	0,31	0,38	0,46	0,54	0,61	0,69	0,77
20	ООО "Техпромэксперт-Ярославль" (потребитель ООО "НПО Энергия плюс")	1,12	2,23	3,34	4,46	5,57	6,69	7,80	8,92	10,03	11,15
21	АО "Ярославский комбинат технических тканей "Красный Перекоп"	0,86	1,71	2,57	3,42	4,28	5,13	5,99	6,84	7,70	8,55
22	ООО "СлавМебель"	0,72	1,45	2,17	2,90	3,62	4,34	5,07	5,79	6,52	7,24
23	ООО "Ярославский полиграфический комбинат"	1,11	2,21	3,32	4,43	5,53	6,64	7,74	8,85	9,96	11,06
24	ООО "Яробувь"	0,46	0,91	1,37	1,83	2,28	2,74	3,20	3,65	4,11	4,57
25	ОАО "Завод "Пролетарская свобода"	2,40	4,80	7,19	9,59	11,99	14,38	16,78	19,18	21,58	23,97
26	ОАО "Рыбинская городская электросеть" (потребитель ОАО "Инкомпроект-Инвест")	0,17	0,34	0,51	0,67	0,84	1,01	1,18	1,35	1,52	1,69
27	Сельскохозяйственный производственный кооператив "Даниловская птицефабрика"	0,29	0,58	0,86	1,15	1,44	1,73	2,02	2,31	2,59	2,88
28	ЗАО "Левцово"	0,46	0,92	1,38	1,84	2,30	2,76	3,22	3,68	4,14	4,60
29	ФГБУ «Управление «Среднерусскмелиоводхоз»	0,15	0,31	0,46	0,61	0,77	0,92	1,07	1,23	1,38	1,53
30	ПК "Химический завод "Луч"	1,38	2,76	4,15	5,53	6,91	8,29	9,68	11,06	12,44	13,82
31	ООО «Такета-Ярославль»	2,29	4,59	6,88	9,17	11,46	13,75	16,05	18,34	20,63	22,92
32	ООО "Техпромэксперт - Ярославль" (потребители ЗАО "Промтехмонтаж -диагностика", Вознесенский А.М. , ИП Тигров, ООО Профбизнес", ООО "Центр-инвест", ООО "Ярдорремстрой")	1,13	2,26	3,39	4,52	5,65	6,78	7,91	9,04	10,17	11,30
33	ИП Броян Л.А.	0,48	0,95	1,42	1,90	2,37	2,85	3,32	3,80	4,27	4,75
34	ООО "Торговый дом "Русская резина"	1,12	2,24	3,36	4,47	5,59	6,71	7,83	8,95	10,07	11,18
35	ЗАО "Научно-производственная компания ЯрЛИ"	1,97	3,93	5,90	7,87	9,83	11,80	13,77	15,73	17,70	19,67
36	ООО "Электросеть (потребитель АО "Объединение "Ярославские краски")	0,26	0,52	0,78	1,04	1,30	1,55	1,81	2,07	2,33	2,59
37	ОАО "Ярославский нефтеперерабатывающий завод им. Д.И. Менделеева"	0,59	1,19	1,78	2,38	2,97	3,56	4,16	4,75	5,35	5,94
Потребители ООО "Транснефтьэнерго"											
38	ООО «Транснефть - Балтика», Ярославское РНУ	12,89	25,77	38,66	51,54	64,43	77,31	90,20	103,08	115,97	128,85
Потребители ООО "Русэнергосбыт"											
39	АО "Арена-2000"	0,56	1,13	1,69	2,26	2,82	3,39	3,95	4,51	5,08	5,64


40	ООО "ЯрМК" (потребитель ПАО "Автодизель")	0,29	0,59	0,88	1,17	1,47	1,76	2,05	2,35	2,64	2,93
41	ООО "ЯрМК" (потребитель ПАО "Автодизель")	3,13	6,25	9,37	12,50	15,62	18,75	21,87	25,00	28,12	31,25
Потребители ООО "Трансэнергопром"											
42	Ярославский электровозремонтный завод имени Б.П. Бещева (ЯЭРЗ) - филиал АО «Желдорреммаш»	6,80	13,59	20,39	27,19	33,98	40,78	47,58	54,37	61,17	67,97
Прямые потребители филиала ПАО "Россети Центр" - "Ярэнерго"											
43	ПАО "Славнефть- Ярославнефтеоргсинтез"	290,43	580,87	871,30	1161,73	1452,17	1742,60	2033,03	2323,46	2613,90	2904,33
44	ПАО "Вымпелком"	10,56	21,11	31,67	42,22	52,78	63,33	73,89	84,45	95,00	105,56
Потребители ООО "МАРЭМ+"											
45	АО "Ресурс" (АО "МЭК") (потребитель АО "Ярославский завод дизельной аппаратуры")	11,54	23,08	34,61	46,15	57,69	69,23	80,77	92,30	103,84	115,38
Потребители ООО "Транснефтьэнерго"											
46	ООО «Транснефть - Балтика»	15,70	31,41	47,11	62,81	78,51	94,22	109,92	125,62	141,32	157,03
Потребители ООО "Трансэнергосбыт"											
47	ООО "Пивоваренная компания Балтика" - "Пивзавод Ярпиво"	7,08	14,15	21,23	28,30	35,38	42,45	49,53	56,60	63,68	70,75
48	ООО "Верхневолжский монолит"	1,88	3,76	5,65	7,53	9,41	11,29	13,17	15,05	16,93	18,82
Потребители ООО «ТГК-2 Энергосбыт»											
49	АО "Русские Краски"	2,31	4,62	6,93	9,24	11,55	13,86	16,17	18,48	20,79	23,10
	ИТОГО по Ярославскому энергоузлу	417,04	834,08	1251,12	1668,15	2085,20	2502,23	2919,27	3336,31	3753,35	4170,39
Ростовский энергоузел											
Потребители ПАО «ГНС энерго Ярославль»											
50	ИП Горохова Е.А.	1,00	2,00	3,00	4,00	5,00	6,00	7,00	8,00	9,00	10,00
51	Филиал ООО "Газпром трансгаз Ухта" Переславское ЛПУМГ	1,17	2,33	3,50	4,66	5,83	6,99	8,16	9,33	10,49	11,66
52	АО "Гаврилов-Ямский машиностроительный завод "Агат"	2,17	4,34	6,51	8,67	10,84	13,01	15,18	17,35	19,51	21,68
53	АО "Завод ЛИГ"	1,78	3,56	5,34	7,12	8,90	10,68	12,46	14,25	16,03	17,81

54	ООО завод "Славрос"	1,09	2,18	3,27	4,36	5,45	6,53	7,62	8,71	9,80	10,89
55	ФГБ учреждение науки ИПС им. А.К. Айламазяна РАН	0,24	0,49	0,73	0,97	1,22	1,46	1,70	1,95	2,19	2,43
56	ОАО "2363 ЦБПР"	0,38	0,75	1,13	1,50	1,88	2,26	2,63	3,01	3,38	3,76
57	ЗАО "Консервный завод "Поречский"	0,13	0,26	0,39	0,52	0,65	0,79	0,92	1,05	1,18	1,31
58	ООО "Газпром теплоэнерго Ярославль"	0,59	1,18	1,77	2,36	2,95	3,54	4,13	4,72	5,31	5,90
59	ИП Исмаилов И.А.	2,07	4,13	6,20	8,27	10,33	12,40	14,47	16,53	18,60	20,67
60	ООО "РОЛС Изомаркет"	1,50	3,00	4,51	6,01	7,51	9,01	10,51	12,02	13,52	15,02
61	ООО "Ротаива"	5,63	11,27	16,90	22,53	28,16	33,80	39,43	45,06	50,70	56,33
Потребители ООО Транснефтьэнерго"											
62	ООО «Транснефть - Балтика»	28,29	56,59	84,88	113,17	141,47	169,76	198,05	226,34	254,64	282,93
	ИТОГО по Ростовскому энергоузлу	46,04	92,08	138,11	184,15	230,19	276,23	322,27	368,30	414,34	460,38
Рыбинский энергоузел											
Потребители ПАО «ТНС энерго Ярославль»											
63	ООО "Рыбинскэнергожелезобетон"	0,42	0,84	1,27	1,69	2,11	2,53	2,95	3,37	3,80	4,22
64	ООО "Волмаг"	2,48	4,96	7,44	9,92	12,40	14,88	17,36	19,84	22,32	24,80
65	АО "Рыбинский завод приборостроения"	2,69	5,37	8,06	10,74	13,43	16,12	18,80	21,49	24,17	26,86
66	АО "Конструкторское бюро "Луч"	0,56	1,13	1,69	2,26	2,82	3,38	3,95	4,51	5,08	5,64
67	ООО "Рыбинский кожевенный завод"	1,36	2,71	4,07	5,42	6,78	8,14	9,49	10,85	12,21	13,56
68	АО "Раскат"	0,93	1,86	2,79	3,72	4,65	5,58	6,51	7,44	8,37	9,30
69	ООО "ЮМДжи-Рыбинск"	2,80	5,61	8,41	11,21	14,01	16,82	19,62	22,42	25,22	28,03
70	ООО "Северэнерго" (потребитель ООО "ЮМДжи-Рыбинск")	1,06	2,12	3,17	4,23	5,29	6,35	7,40	8,46	9,52	10,58
71	Филиал "Крома" ООО "Завод Технофлекс"	0,34	0,68	1,02	1,37	1,71	2,05	2,39	2,73	3,07	3,41
72	ООО "НБК Групп"	1,73	3,45	5,18	6,90	8,63	10,35	12,08	13,81	15,53	17,26
73	АО "Рыбинскхлебопродукт"	1,64	3,29	4,93	6,58	8,22	9,86	11,51	13,15	14,80	16,44
74	АО "Рыбинский мукомольный завод"	0,28	0,56	0,83	1,11	1,39	1,67	1,95	2,22	2,50	2,78
75	ОАО "Волжанин"	0,25	0,50	0,74	0,99	1,24	1,49	1,74	1,99	2,23	2,48
76	ООО "Возрождение"	0,57	1,13	1,70	2,27	2,84	3,40	3,97	4,54	5,11	5,67
77	ООО "Верфь братьев Нобель"	2,52	5,05	7,57	10,10	12,62	15,14	17,67	20,19	22,71	25,24

78	ОАО "Рыбинская городская электросеть"	12,42	24,83	37,25	49,66	62,08	74,49	86,91	99,32	111,74	124,15
79	ПАО «ОДК-Сатурн»	27,51	55,03	82,54	110,06	137,57	165,08	192,60	220,11	247,62	275,14
80	ООО "Северэнерго" (потребитель ООО "Инвест Девелопмент", ООО "Угличский завод полимеров")	3,00	5,99	8,99	11,98	14,98	17,98	20,97	23,97	26,96	29,96
81	Филиал ООО "Газпром трансгаз Ухта" Мышкинское ЛПУ МГ	0,02	0,04	0,05	0,07	0,09	0,11	0,12	0,14	0,16	0,18
82	ООО "Угличское ДСУ"	0,13	0,26	0,39	0,53	0,66	0,79	0,92	1,05	1,18	1,31
Прямые потребители филиала ПАО "Россети Центр" - "Ярэнерго"											
83	АО "Техническая бумага"	1,56	3,11	4,67	6,23	7,78	9,34	10,90	12,45	14,01	15,57
Потребители ООО "Транснефтьэнерго"											
84	ООО «Транснефть - Балтика»	27,49	54,98	82,48	109,97	137,46	164,95	192,45	219,94	247,43	274,92
		26,97	53,94	80,92	107,89	134,86	161,83	188,80	215,77	242,75	269,72
Потребители АО "Газпром энергосбыт"											
85	Филиал ООО "Газпром трансгаз Ухта" Мышкинское ЛПУ МГ	35,52	71,04	106,56	142,08	177,60	213,12	248,64	284,16	319,68	355,20
Потребители ООО "ОСК-Энерго"											
86	АО "Судостроительный завод "Вымпел"	1,40	2,79	4,19	5,58	6,98	8,37	9,77	11,17	12,56	13,96
ИТОГО по Рыбинскому энергоузлу		155,64	311,27	466,91	622,54	778,18	933,81	1089,45	1245,09	1400,72	1556,36
ИТОГО по филиалу ПАО "Россети Центр" - "Ярэнерго"		618,72	1237,42	1856,14	2474,85	3093,57	3712,27	4330,99	4949,70	5568,41	6187,12

Величина потребления электрической энергии (мощности) потребителей, указанная в графике, определена для условий прохождения максимума нагрузок при среднесуточных температурах наружного воздуха, соответствующих температуре наиболее холодной пятидневки с обеспеченностью 0,92 (-29°С)

Заместитель главного инженера по оперативно-технологическому и ситуационному управлению - начальник ЦУС филиала ПАО "Россети Центр" - "Ярэнерго"



Д.С. Клюев

Начальник СЭР ЦУС филиала ПАО "Россети Центр" - "Ярэнерго"



А.С. Новиков


Г Р А Ф И К

ограничения режима потребления электрической энергии на 2024/2025г.г.
на территории Ярославской области

№ п/п	Наименование организации	Очередь ограничения, тыс.кВт*ч									
		I	II	III	IV	V	VI	VII	VIII	IX	X
1	Филиал ПАО "Россети" - Валдайское ПМЭС	64,45	128,89	193,34	257,78	322,23	386,67	451,12	515,56	580,01	644,46
2	Ярославская ТЭЦ-1 ПАО "ТГК-2"	34,10	68,20	102,29	136,39	170,49	204,59	238,69	272,78	306,88	340,98
3	Ярославская ТЭЦ-2 ПАО "ТГК-2"	39,05	78,10	117,15	156,20	195,25	234,30	273,34	312,39	351,44	390,49
4	Филиал ПАО "Россети Центр" - "Ярэнерго"	618,72	1237,42	1856,14	2474,85	3093,57	3712,27	4330,99	4949,70	5568,41	6187,12
5	Северная дирекция по энергообеспечению – структурное подразделение "Трансэнерго" – филиал ОАО "РЖД"	54,84	109,68	164,52	219,36	274,20	329,04	383,88	438,72	493,56	548,40
Итого объем отключаемой нагрузки нарастающим итогом		811,15	1622,29	2433,43	3244,57	4055,74	4866,87	5678,02	6489,16	7300,30	8111,44

Величина потребления электрической энергии (мощности) потребителей, указанная в графике, определена для условий прохождения максимума нагрузок при среднесуточных температурах наружного воздуха, соответствующих температуре наиболее холодной пятидневки с обеспеченностью 0,92 (-29°С)

Заместитель главного инженера по оперативно-технологическому и ситуационному управлению - начальник ЦУС филиала ПАО "Россети Центр" - "Ярэнерго"



Д.С. Ключев

Начальник СЭР ЦУС филиала ПАО "Россети Центр" - "Ярэнерго"



А.С. Новиков

Г Р А Ф И К

ограничения режима потребления электрической энергии на 2024/2025г.г.
на территории Ярославской области

№ п/п	Наименование организации	Очередь ограничения, тыс.кВт*ч									
		I	II	III	IV	V	VI	VII	VIII	IX	X
Ярославский энергоузел											
1.	Филиал ПАО "Россети" - Валдайское ПМЭС	39,95	79,90	119,85	159,79	199,74	239,69	279,64	319,59	359,54	399,48
2.	Ярославская ТЭЦ-1 ПАО "ТГК-2"	34,10	68,20	102,29	136,39	170,49	204,59	238,69	272,78	306,88	340,98
3.	Ярославская ТЭЦ-2 ПАО "ТГК-2"	39,05	78,10	117,15	156,20	195,25	234,30	273,34	312,39	351,44	390,49
4.	Филиал ПАО "Россети Центр" - "Ярэнерго"	417,04	834,08	1251,12	1668,15	2085,20	2502,23	2919,27	3336,31	3753,35	4170,39
5.	Северная дирекция по энергообеспечению – структурное подразделение "Трансэнерго" – филиал ОАО "РЖД"	31,65	63,30	94,95	126,60	158,25	189,90	221,55	253,20	284,85	316,50
Итого по Ярославскому энергоузлу		561,79	1123,57	1685,35	2247,13	2808,93	3370,70	3932,49	4494,27	5056,06	5617,84
Ростовский энергоузел											
1.	Филиал ПАО "Россети Центр" - "Ярэнерго"	46,04	92,08	138,11	184,15	230,19	276,23	322,27	368,30	414,34	460,38
2.	Филиал ПАО "Россети" - Валдайское ПМЭС	24,50	48,99	73,49	97,99	122,49	146,98	171,48	195,98	220,48	244,97
3.	Северная дирекция по энергообеспечению – структурное подразделение "Трансэнерго" – филиал ОАО "РЖД"	23,19	46,38	69,57	92,76	115,95	139,14	162,33	185,52	208,71	231,90
Итого по Ростовскому энергоузлу		93,73	187,45	281,18	374,90	468,63	562,35	656,08	749,80	843,53	937,25
Рыбинский энергоузел											
1.	Филиал ПАО "Россети Центр" - "Ярэнерго"	155,64	311,27	466,91	622,54	778,18	933,81	1089,45	1245,09	1400,72	1556,36
Итого по Рыбинскому энергоузлу		155,64	311,27	466,91	622,54	778,18	933,81	1089,45	1245,09	1400,72	1556,36
ИТОГО		811,15	1622,29	2433,43	3244,57	4055,74	4866,87	5678,02	6489,16	7300,30	8111,44

Величина потребления электрической энергии (мощности) потребителей, указанная в графике, определена для условий прохождения максимума нагрузок при среднесуточных температурах наружного воздуха, соответствующих температуре наиболее холодной пятидневки с обеспеченностью 0,92 (-29°C)

Заместитель главного инженера по оперативно-технологическому
и ситуационному управлению - начальник ЦУС
филиала ПАО "Россети Центр" - "Ярэнерго"



Д.С. Клюев

Начальник СЭР ЦУС
филиала ПАО "Россети Центр" - "Ярэнерго"



А.С. Новиков